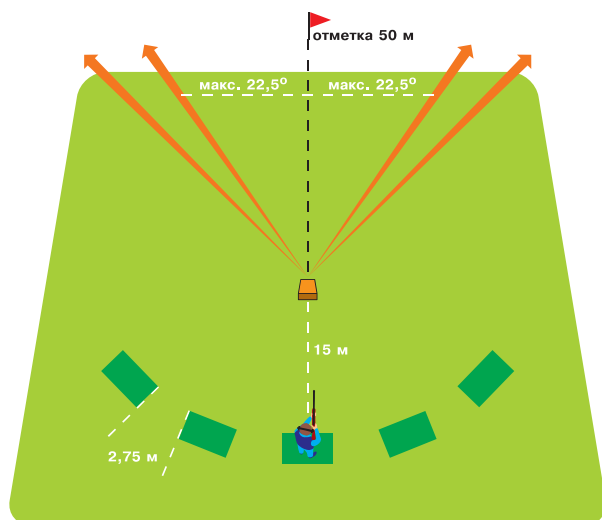


Приложение 5-1. Схема построения площадки и стрельбы по дисциплине «Линейная стрельба».



Приложение 5-2. Протокол результатов для линейной стрельбы (см. стр. 50).

Дополнение № 6

к Правилам соревнований по стендовой стрельбе (код — 0460001611я)

Пропеллеры (публикуется отдельно)

Утверждено на Бюро Исполкома Стрелкового Союза России. Протокол № 26 от 26.02.2004г.)

Дополнение № 7

к Правилам соревнований по стендовой стрельбе (код — 0460001611я)

Универсальная траншея (временная редакция)

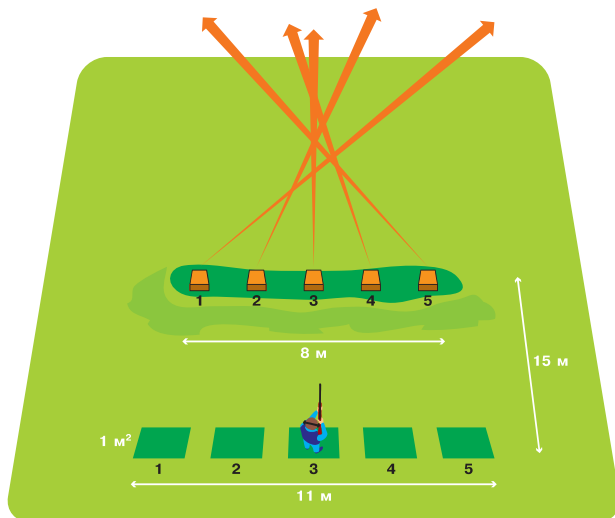
Утверждено на Бюро Исполкома Стрелкового Союза России. Протокол № 26 от 26.02.2004г.

Универсальная траншея

Этот термин, также известный в разговорной речи под названием «пять машинок», относится к пяти метательным машинкам, расположенным на одной площадке. Универсальная траншея представляет собой вариант международной стрелковой дисциплины — Олимпийской траншеи. В отличие от Олимпийской траншеи крупные чемпионаты обычно открыты для участия в них индивидуальных стрелков, а также официальных команд, если не будет превышено намеченное количество, что дает возможность стрелку-любителю ощутить атмосферу крупных стрелковых соревнований на обширных территориях.

Общие положения настоящих Правил (глава 1) и Общие указания по выполнению условий стрельбы и оценка результатов (глава 2) являются обязательными для универсальной траншеи.

Приложение 7-1. Схема построения площадки и стрельбы по дисциплине «Универсальная траншея».



Приложение 7-2. Протокол результатов для Универсальной траншеи (см. стр. 51).

Дополнение № 8

к Правилам соревнований по стендовой стрельбе (код — 0460001611я)

Автоматический мульти-трап (временная редакция)

Утверждено на Бюро Исполкома Стрелкового Союза России. Протокол № 26 от 26.02.2004г.

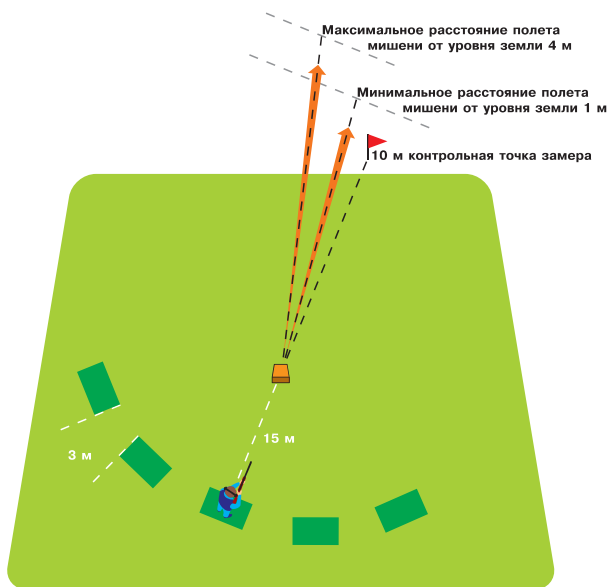
Автоматический мульти-трап или АВТ

АВТ является сравнительно новой дисциплиной в стрельбе по спортивным мишеням и представляет собой продукт совместной технологии, относящейся к машинкам для запуска мишеней. На площадке всего одна автоматическая машинка, которая обеспечивает постоянное изменение угла и высоты полета мишеней. Эта особенность представляет огромное разнообразие мишеней для стрелков, однако мишени подаются беспорядочно. Основная программа соревнований — в течение двух дней и включает стрельбу по 200 мишеням.

В АВТ имеется пять стрелковых мест, расположенных на одной линии на расстоянии 3 метров друг от друга, которые в свою очередь находятся в 15 метрах от машинки. Линия для стрельбы может быть прямой, как в Олимпийском траншейном стенде, или изогнутой по радиусу 15 метров. Машинка устанавливается выше уровня земли.

Общие положения настоящих Правил (глава 1) и Общие указания по выполнению условий стрельбы и оценка результатов (глава 2) являются обязательными для автоматического мульти-трапа.

Приложение 8-1. Схема построения площадки и стрельбы по дисциплине «Автоматический мульти-трап» или АВТ.



Приложение 8-2. Протокол результатов стрельбы (см. стр. 52).

Дополнение № 9

к Правилам соревнований по стендовой стрельбе (код — 0460001611я)

Круглый стенд NSSA (временная редакция)

Утверждено на Бюро Исполкома Стрелкового Союза России. Протокол № 26 от 26.02.2004г.

1. Площадка для стрельбы

Территория, имеющая форму полукруга, используется для Круглого стенда NSSA (Американской Национальной Стрелковой Ассоциацией по Круглому Стенду) в отличии от площадки для Английского круглого стенда добавляется стрелковое место 8 в центре оси.

Используются стандартные мишени с метательными машинками, установленными таким образом, что мишени пролетают 55 м в безветренную погоду. Мишени запускаются как с «высокого», так и «нижнего» корпусов, проходя зону точки пересечения. Делается отметка границы — 40 м от каждого корпуса метательной машинки, т.е. устанавливаются пределы, в которых нужно поразить мишень.

2. Порядок стрельбы

Спортсмены стреляют группами, каждая серия состоит из 25 мишеней. Последовательность стрельбы:

- Стрелковое место 1 - две одиночные мишени, дуплет,
- Стрелковое место 2 - две одиночные мишени, дуплет,
- Стрелковые места 3, 4, 5 - две одиночные мишени,
- Стрелковые места 6, 7 - две одиночные мишени, дуплет,
- Стрелковое место 8 - две одиночные мишени.

Общее количество мишеней — 24. 25-я мишень является либо повторением первой пропущенной из серии мишеней, либо, если спортсмен поразил все мишени, он повторяет стрельбу со стрелкового места 8 по мишеням, выпущенным из метательной машинки «низкой будки».

Разница между Круглым стендом NSSA и Английским круглым стендом заключается в наличии стрелкового места 8. В английском варианте эти две мишени заменены на дуплеты стрелкового места 4. В целях безопасности вся группа спортсменов сначала стреляет по одиночным мишеням «высокой будки», а затем по мишеням «низкой будки».

3. Оборудование

Поскольку в этом виде стрельбы используются ружья разного калибра, требуется специальное оборудование для Круглого стенда NSSA. Большинство профессиональных спортсменов предпочитают пользоваться одним ружьем, меняя стволы и подбирая чоки для получения оптимального результата стрельбы.

Максимально допустимый заряд дробы для каждого калибра:

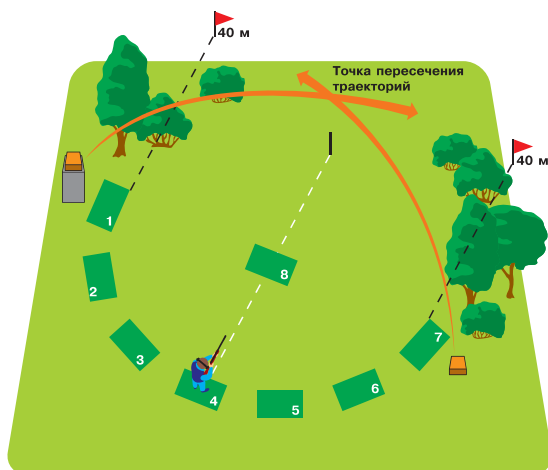
- кал.12 - 32 г.
- кал.20 - 22,5 г.
- кал.28 - 21 г.
- кал. 410 - 14 г.

Как и в Английском круглом стенде дробь № 9 считается оптимальной.

4. Соревнования по дуплетной стрельбе

На таких соревнованиях минимальное количество поражаемых мишеней — 50. Первая серия (и третья в соревнованиях на 100 мишеней) состоит из пары мишеней на каждом стрелковом месте 1-7, а затем на каждом стрелковом месте в обратном порядке 6-2 — всего 24 мишени. Вторая серия (четвертая) заканчивается снова на стрелковом месте 1- всего 26 мишеней.

Общие положения настоящих Правил (глава 1) и Общие указания по выполнению условий стрельбы и оценка результатов (глава 2) являются обязательными для Круглого стенда NSSA.

Приложение 9-1. Схема построения стенда и стрельбы по дисциплине «Круглый стенд NSSA».**Приложение 9-2. Протокол результатов стрельбы (см. стр. 53).**

Дополнение № 10

к Правилам соревнований по стендовой стрельбе (код — 040001611я)

Английский круглый стэнд (временная редакция)

Утверждено на Бюро Исполкома Стрелкового Союза России. Протокол № 26 от 26.02.2004г.

1. Площадка круглого стенда

Для всех вариантов Круглого стенда предусматривается одинаковая основная полукруглая площадка. Ось полукруга — 36,8 м, на которой с обоих концов установлены две метательные машинки. С левой стороны устанавливается «высокая будка» с метательной машинкой, запускающей мишени с высоты 3,05 м; с правой стороны устанавливается «низкая будка» с метательной машинкой, расположенной таким образом, чтобы мишени запускались с высоты 1,07 м. Мишени запускаются таким образом, что обе пролетают на расстоянии 45 см от точки пересечения мишеней (см. рис.), и в спокойном состоянии они должны пролететь 50–52 м. Разметки границ делаются на расстоянии 40,2 м перед каждым корпусом метательной машинки, и определяются границы, в пределах которых мишени должны считаться пораженными.

Вокруг полукруга на расстоянии 8,13 м расположены 7 стрелковых мест размером 91 x 91 кв. см, первое стрелковое место находится рядом с «высокой будкой».

2. Порядок стрельбы

При стрельбе на Круглом стенде участвует группа, состоящая не более чем из 6 стрелков. Каждый раунд состоит из 25 стандартных мишеней, запускаемых в следующем порядке:

Стрелковое место 1 — две одиночные и дуплет,

Стрелковое место 2 — две одиночные и дуплет,

Стрелковое место 3 — две одиночные мишени,

Стрелковое место 4 — две одиночные и дуплет,

Стрелковое место 5 — две одиночные мишени,

Стрелковое место 6 — две одиночные и дуплет,

Стрелковое место 7 — две одиночные и дуплет.

Всего 24 мишени. 25-я мишень называется «вариант выбора» и является либо обязательным повторением первой из пропущенных мишеней, либо, если спортсмен поразил все мишени с 7 стрелковых мест, он повторяет стрельбу с 7-го стрелкового места по мишеням, выпущенным либо с метательных машинок «высокой будки», либо «низкой будки».

Два патрона должны быть заряжены для поражения одиночных мишеней, которые выстреливаются без перезарядки. Одиночная мишень, выпущенная из метательной машинки «высокого корпуса», выстреливается первой, за исключением стрелкового места 7, где в целях безопасности сначала выстрел делается в мишень, выпущенную из метательной машинки «низкой будки». Мишень должна появиться сразу же после команды стрелка.

При стрельбе в дуплеты разрешается один выстрел в каждую мишень, и сначала следует стрелять в самую близкую мишень, т.е. на стрелковых местах 1 и 2 с высокой стороны и со стрелковых мест 6 и 7 низкой стороны. Стреляя со стрелкового места 4, спортсмен, находящийся в центральной части, должен сказать, по какой первой мишени он будет стрелять.

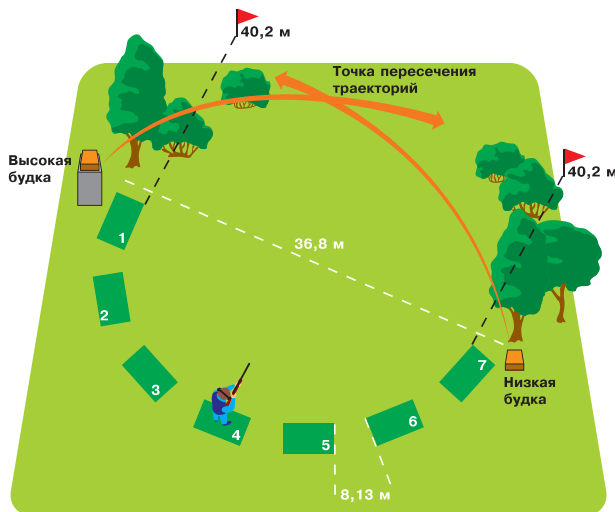
3. Оборудование

Меняющаяся мода и возникновение спортивного ружья со сменными чоками привели к значительному сокращению спроса на профессиональные ружья для стрельбы на Круглом стенде. Там, где когда-то применялись ружья с короткими стволами (66 см), большинство спортсменов пользуются ружьями, имеющими стволы 71–76 см. Так как значительная часть мишеней выстреливается с расстояния 20–25 м, предпочтительнее оказываются ружья с открытыми чоками для максимального диапазона. Раньше для стрельбы с Круглого стенда очень популярны были полуавтоматические ружья.

Несмотря на то, что существующие правила предусматривают любой размер дроби, английский размер — 6 (2,6 мм) или менее, в основном применяется дробь № 9, максимальный заряд дроби — 28 граммов.

Общие положения настоящих Правил (глава 1) и Общие указания по выполнению условий стрельбы и оценка результатов (глава 2) являются обязательными для Английского круглого стенда.

Приложение 10-1. Схема построения площадки и стрельбы по дисциплине «Английский круглый стенд».



Приложение 10-2. Протокол результатов стрельбы (см. стр. 54).

Дополнение № 11

к Правилам соревнований по стендовой стрельбе (код — 0460001611я)

Спорт-трап (временная редакция)

Утверждено на Бюро Исполкома Стрелкового Союза России. Протокол № 26 от 26.02.2004г.

1. Площадка для стрельбы

Пять деревянных стрелковых мест с решетками устанавливаются в одну линию на расстоянии 3 м от центров друг друга, номера стрелковых мест с 1-го по 5-е. Размер стрелковых мест (номеров) 1,2 x 1,2 м плюс/минус 20 см. Стрелковые номера должны быть спроектированы таким образом, чтобы в них можно было войти только сзади, в передней части стрелкового места предусматривается ограничительная планка на максимальной высоте 60 см. На доске перед номером указана программа стрельбы, по которой спортсмен должен стрелять с этого места.

На каждой площадке должны устанавливаться четыре-пять метательных машинок. Они могут быть размещены в любом месте при условии, что расположение метательных машинок и траектория мишеней не представляют опасности как для спортсменов, так и для зрителей.

Составители программы стрельбы могут использовать весь набор стандартных и специальных мишеней (зайцев, бату, миди и пр.) любого цвета. Доля нестандартных мишеней не должна превышать 30 % всей программы.

2. Порядок стрельбы

Каждая серия дисциплины «Спорт-трап» состоит из 25 мишеней, спортсмены стреляют группой из пяти человек. На соревнованиях общее количество мишеней должно быть кратно 25. С каждого стрелкового номера спортсмен принимает одну одиночную мишень и два дуплета. Дуплеты могут быть представлены как сигнальными, так и синхронными.

Перед началом серии группе проводится показ мишеней. Затем стрелок № 1 начинает стрельбу по одиночной мишени, как указано в программе его стрелкового места, за ним следуют по очереди стрелки № 2-5. По одиночной мишени разрешается делать два выстрела, все пораженные мишени подсчитываются.

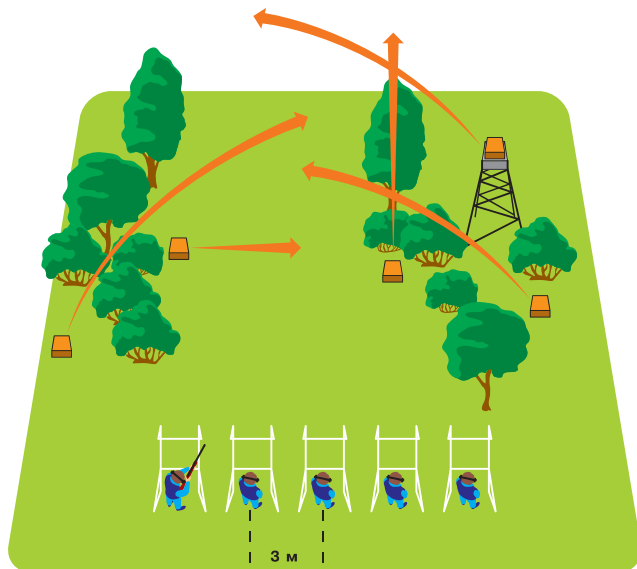
После того как все пять спортсменов отстреляли свои одиночные мишени, стрелок № 1 стреляет дуплеты и так далее по очереди до тех пор, пока они не примут свои пять мишеней. Затем они перемещаются к следующему стрелковому номеру (с открытыми ружьями), чтобы повторить процесс. Последовательность стрельбы всегда начинается со стрелка № 1.

3. Оборудование

Стандартные правила действуют в отношении ружей и патронов. Максимальный заряд дробы — 28г. Для этой дисциплины используются обычные спортивные ружья.

Общие положения настоящих Правил (глава 1) и Общие указания по выполнению условий стрельбы и оценка результатов (глава 2) являются обязательными для Спорт-трапа.

Приложение 11-1. Схема построения площадки и стрельбы по дисциплине «Спорт-трап».



Приложение 11-2. Протокол результатов стрельбы (см. стр. 55).