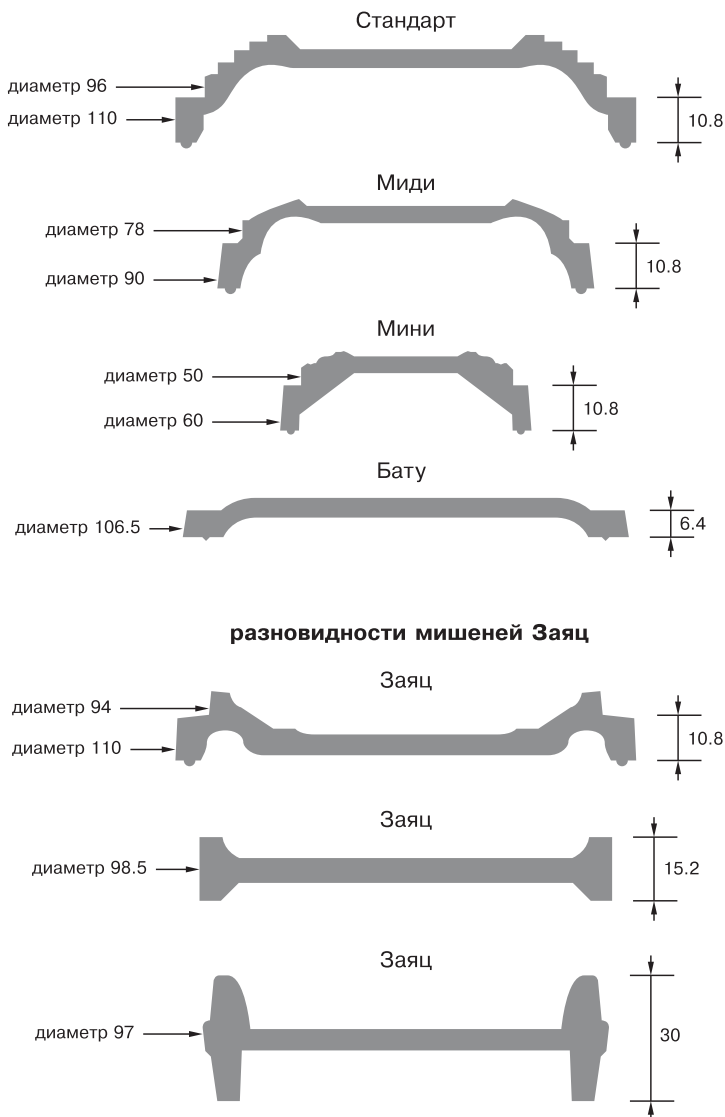


Глава 3. Дополнительная регламентация

Количество дисциплин, как международных, так и всероссийских, их наименование и правила разрабатываются НФС, утверждаются Правлением, согласовываются с Исполкомом Стрелкового Союза России и утверждаются Федеральным агентством по физической культуре и спорту и оформляются дополнением к настоящим Правилам.

Приложение 1. Типы мишеней, применяемых в спортивном стрелковом спорте.



Приложение 2. Методические указания по определению качества мишеней для спортинга и мерам, принимаемым ГСК по результатам проверки

Ответственность за качество мишеней несет предприятие-изготовитель, которое обязано прилагать к каждой партии мишеней соответствующий сертификат. Наряду с этим главная судейская коллегия должна проконтролировать качество мишеней доступными способами, чтобы не допустить снижения технического уровня проведения соревнований. Наибольшее влияние на проведение соревнований может оказать низкое качество стандартных мишеней, составляющих не менее 70 % от общего количества мишеней.

Действия ГСК по проверке прочности стандартных мишеней:

Произвольно из коробки берутся 50 шт. мишеней и проверяются путем «простукивания» (стреляной гильзой, одетой на палец). Бракуются мишени, издающие при касании металлической частью гильзы глухой звук, свидетельствующий о наличии микротрещин.

Из проверенных мишеней берутся 10 шт. и опускаются путем свободного падения на бетонное основание (плита, пол) с высоты 110 мм. При этом одной рукой проверяющий ставит на ребро мишень для замера высоты (110 мм), а пальцами второй руки он держит проверяемую мишень горизонтально, поставив локоть этой руки на любой упор. При разжимании пальцев мишень упадет с заданной высоты, при этом:

- а) если все 10 мишеней после падения разрушились на 2 и более частей — мишени чрезмерно хрупкие и возможно повышенное количество рваных мишеней при их пусках;
- б) если часть мишеней разрушилась, часть только треснула или осталась целой (до 30 %) — мишени нормальной прочности;
- в) если мишени в результате падения более 80 % остались целыми (без трещин) — мишень повышенной прочности.

Перечень мер, принимаемых по результатам проверки мишеней:

1. Если при предварительном простукивании мишеней обнаружены до 15 % треснувших — принять меры для простукивания всех мишеней при загрузке в бункеры метательных машинок (или укладке их на лопасть вручную).
2. Если мишени чрезмерно хрупкие — провести тщательное техобслуживание лопастей и направляющих дорожек метательных машинок, при настройке траекторий проводить натяжение пусковых пружин от минимума до оптимального.
3. Если мишени чрезмерно прочные — произвести настройку траекторий, позволяющих поражение мишеней на средних и близких дистанциях.

При обнаружении неудовлетворительного качества нестандартных мишеней (бату, мини, миди) ГСК может уменьшить их количество в программе соревнований, что не противоречит Правилам соревнований.

Для излишне хрупких мишеней «заяц» можно уменьшить скорость; излишне прочные можно запустить на близкие дистанции по траекториям, при которых эта мишень в момент выстрела открыта для поражения большей частью своей площади.

Дополнение № 1

к Правилам соревнований по стендовой стрельбе (код — 0460001611я)

Спортинг (код — 0460231611я)

Утверждено на Бюро Исполкома Стрелкового Союза России. Протокол № 26 от 26.02.2004г.

1. Определение спортинга

1.1. Спортинг — разновидность стендовой стрельбы, объединяющей в себе практически все спортивно-охотничьи дисциплины.

1.2. Спортинг наиболее сложен по разнообразию траекторий мишеней, наличию максимально дальних дистанций стрельбы, отличается жесткими требованиями к изготовке стрелка. К усложняющим элементам можно отнести и то, что стрелок, как правило, не видит мишень в момент пуска ее машинкой, при этом судья дублирует команду стрелка (свистком, взмахом руки, по рации и т.д.), т.к. часть машинок может обслуживаться заряжающим-пускателем, находящимся за естественным или искусственным укрытием.

1.3. Спортинг предъявляет к стрелкам повышенные требования: иметь с собой необходимое снаряжение, переносить его по местности (как на охоте), уметь распределять свои силы, т.к., чтобы отстрелять серию 25 мишеней, приходится передвигаться по маршруту от одной стрелковой площадки к другой и при этом сделать 4-5 стартов в стрельбе. Серия 25 мишеней занимает, как правило, более 1 часа по времени (вместе с переходами).

2. Обеспечение стрельб по спортингу

2.1. Для организации стрельб по спортингу подбирается преимущественно пересеченная местность, на которой имеются достаточно выраженные возвышенности и впадины, разнообразная растительность и пр.

2.2. На выбранном участке местности намечаются маршруты, на которых определяются места расположения стрелковых площадок, при этом в маршруты могут включаться и стационарные площадки стрелковых комплексов. Пристрелка на площадках, подготовленных для проведения соревнований, запрещается.

2.3. Пример организации маршрутов в спортинге:

маршрут А, на котором 4 стрелковых площадки: итого на маршруте А в данном варианте отстреливается 25 мишеней, в том числе 17 одиночных и 4 дуплета.

Площадка	Программа стрельб	Количество метательных машинок
A1	5 одиночных + 1 дуплет = 7	5
A2	5 мишеней, 4 одиночных + 1 дуплет = 6	4
A3	4 одиночных + 1 дуплет = 6	4
A4	4 одиночных + 1 дуплет = 6	4

2.4. Минимальное количество метательных машинок на стрелковой площадке — 3 шт., на маршруте — 12 шт. Машинки обозначаются буквами А, В, С и т.д. Наличие трех машинок на площадке позволяет отстрелять 3 одиночные мишени (А, В, С) и различные сочетания дуплетов (АВ, АС, ВС (синхронные), А+В и т.п. (сигнальные), АА и т.п. (последовательные)).

2.5. На каждой стрелковой площадке обустраивается одно стрелковое место в виде круга диаметром 1 м или квадрата 1 м х 1 м (чаще круг из металлического прутка или ленты). Круг или квадрат только очерчивает границу стрелкового места, стрелок становится ногами непосредственно на естественную почву внутри границ стрелкового места.

В целях усиления мер безопасности могут использоваться специально оборудованные каркасами стрелковые места аналогично спортинг-компакту.

2.6. Для обеспечения безопасности на каждой площадке обозначаются секторы, в которые выход людей запрещен (например, натягивается лента).

2.7. На стрелковой площадке должны иметься в обязательном порядке:

- сиденья (стулья, скамейки) для судей и оператора;
- скамейка для ожидающих стрелков (на 6 человек);
- столик или пюпитр для планшета с протоколами;
- корзинка для стреляных гильз;
- зонты для судьи и оператора;
- ящик для мусора.

Желательно оборудовать на удалении 5-6 метров от площадки простейший навес для укрытия от дождя.

2.8. Примерно в 5 метрах от стрелкового места обозначается линия (любым способом), за которую никто из ожидающих очереди стрелков или зрителей не имеет права заходить, пока идет стрельба очередной группы.

3. Организация стрельбы

3.1. Стрелки распределяются на группы по 6 человек путем жеребьевки, и в течение всех соревнований составы групп не меняются.

3.2. Пример организации стрельб на маршруте для выполнения программы соревнований 100 мишеней на стрелка в один день.

Маршрут	Группа 6 человек	Время начала стрельбы на площадке А1	Площадка → А2→ А3→ А4
А	№1	9.00	далее начало стрельбы по графику с учетом времени на переходы и подготовку к стрельбе
	№5	9.15	— *-
	№9	9.30	— *-
	№13	9.45	— *-

3.3. Число маршрутов и количество мишеней, отстреливаемых за день, зависит от общего числа участников соревнований, программы соревнований и технических возможностей организаторов.

3.4. При организации соревнований небольшого масштаба и при ограниченных технических возможностях организаторов число маршрутов можно сократить, если после прохождения маршрутов всеми участниками произвести изменение условий стрельбы (перестроить траектории или передвинуть машинки, или перенести стрелковое место). В таком случае участники получают равные условия стрельбы, проходя маршруты повторно.

4. Группа стрелков на маршруте

4.1. Каждый стрелок должен являться на маршрут и следить за графиком стрельб самостоятельно.

4.2. Группа стрелков, сформированная по жеребьевке, выходит на маршрут в соответствии с графиком.

4.3. На очередной стрелковой площадке маршрута первый стрелок группы с разрешения старшего судьи становится на стрелковое место, и по команде стрелка производится показ траекторий полетов, одиночных и дуэтов (синхронных и последовательных).

Во время показа мишеней и стрельбы запрещается имитация прицеливания по мишеням, а также любая вскидка ружья кому-либо.

4.4. Перед стрельбой стрелки располагаются позади стрелкового места так, чтобы не мешать стреляющему, судье и оператору. По команде судьи первый стрелок занимает стрелковое место и приступает к стрельбе.

4.5. Выход на стрелковое место очередного стрелка разрешается только после того, как предшествующий стрелок освободил его.

4.6. При прохождении маршрута очередность внутри группы на каждой площадке постоянно меняется для соблюдения равенства условий стрельбы (ротация). При заполнении протоколов на очередной маршрут в секретариате также производится ротация в списке группы.

4.7. Каждый стрелок по окончании стрельбы на стрелковой площадке должен удостовериться в правильности отметки результатов выстрелов в протоколе и исчерпать все возникающие вопросы в соответствии с Правилами, не уходя с площадки.


4.8. После прохождения группой всех стрелковых площадок, маршрута и подведения результатов серии протокол с подписями стрелков и судей сдается в секретариат под контролем старшего судьи последней площадки.

5. Изготовка для стрельбы, выстрел, оценка результатов выстрелов

5.1. Стрелок принимает положение стоя, обе ноги находятся с внутренней стороны границы стрелкового места, «ПРИКЛАД РУЖЬЯ КАСАЕТСЯ ТУЛОВИЩА НИЖЕ ГОРИЗОНТАЛЬНОЙ ЛИНИИ, ОТМЕЧЕННОЙ НА ОДЕЖДЕ СТЕЛКА, ЭТА ЛИНИЯ РАСПОЛАГАЕТСЯ В 25 СМ ПОД СЕРЕДИНОЙ СРЕДНЕЙ ЛИНИИ ПЛЕЧА», РУЖЬЕ СОХРАНЯЕТ ЭТО ПОЛОЖЕНИЕ ДО ПОЯВЛЕНИЯ МИШЕНИ ИЛИ МИШЕНЕЙ (см. рис 1).

Правила постановки ружья при стрельбе на спортинге

Рисунок 1.



Примечание: определение и отметка контрольной линии на одежде стрелка производится специально назначенным судьёй ГСК. Измерение производится гибкой мерной лентой, стрелок при этом должен стоять прямо, руки должны быть свободно опущены вдоль туловища.

5.2. Заняв стрелковое место и изготавившись, стрелок должен подать команду голосом. Старший судья дублирует команду стрелка (клаксоном, свистком, по рации, взмахом руки или флажка).

5.3. При дуплете сигнальным, синхронном или последовательном между первой и второй мишенью положение ружья свободное.

5.4. После появления мишени или мишеней стрелок должен вскинуть ружье, приложить приклад к плечу и выстрелить.

5.5. Если стрелок при изготовке находится в неправильном положении или начал вскидку ружья к плечу до появления мишени, старший судья дает команду «СТОП», делает стрелку ПРЕДУПРЕЖДЕНИЕ, записывает это в протокол и дает указание о повторении мишени независимо от результата выстрела (если выстрел произведен).

5.6. После первого предупреждения на том же маршруте или на той же площадке стрелок наказывается, ему объявляется для одиночной мишени «ПРОМАХ» или при сигнальном дуплете «ПРОМАХ — НЕПРАВИЛЬНАЯ МИШЕНЬ», или «ПРОМАХ/ПРОМАХ» при синхронном и последовательном дуплете.

6. Регламент времени на стрельбу на стрелковом месте

6.1. Время, предоставленное стрелкам между двумя одиночными мишенями или дуплетами, а также с момента выхода на стрелковое место до выстрела, не должно превышать 20 секунд.

6.2. В случае превышения стрелком этого времени он получает предупреждение, а при повторном нарушении регламента на одной стрелковой площадке или одном маршруте стрелок наказывается штрафом на одну мишень.

7. Оружие, патроны, мишени

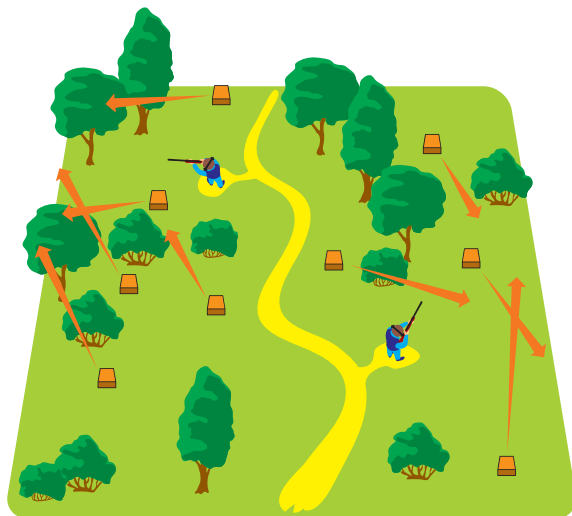
7.1. Требования к параметрам оружия общие, как для всех дисциплин спортивно-охотничьей стрельбы.

7.2. Замена оружия, замена частей оружия (ствола, ударно-спускового механизма, сменных чоков и пр.) разрешается в ходе маршрута между стрелковыми площадками. Нельзя ничего заменять, находясь на стрелковом месте, если оружие исправно. Не разрешаются никакие задержки по причинам перечисленных замен, за задержку может быть объявлено предупреждение, а затем наказание.

7.3. В случае выхода ружья из строя разрешается в виде исключения использовать оружие другого стрелка с его согласия, чтобы завершить маршрут.

Общие положения настоящих Правил (глава 1) и Общие указания по выполнению условий стрельбы и оценка результатов (глава 2) являются обязательными для спортинга.

Приложение 1-1. Предполагаемые варианты полета мишеней по дисциплине «Спортинг».



Приложение 1-2. Протокол результатов стрельбы для спортинга (см. стр. 46).

Дополнение № 2

к Правилам соревнований по стендовой стрельбе (код — 0460001611я)

Спортинг-компакт (код — 0460241611я)

Утверждено на Бюро Исполкома Стрелкового Союза России. Протокол № 26 от 26.02.2004г.

1. Определение спортинг-компакт

1.1. Спортинг-компакт — это одна из разновидностей стендовой стрельбы. Стрельба серии 25 мишеней производится на ограниченных площадях, либо стандартных площадках круглого и траншейного стенов, либо на площадках размеров, приближенных к ним. Максимальная дальность поражения мишеней составляет не более 35 метров.

При построении полетов мишеней должно быть обеспечено прохождение каждой мишени сектора радиусом 35 м, центр которого расположен на стрелковом месте.

2. Стрелковые площадки для спортинг-компакт

2.1. Стрелковая площадка «Спортинг-компакт» имеет количество стрелковых мест, аналогичное траншейному стенду, размером 1х1 м каждое, расположенных в одну линию, на расстоянии между центрами стрелковых мест от 3,3 до 6 м.

Каждое стрелковое место должно быть оборудовано согласно рис.1.

2.2. Общее количество метательных машинок на одной стрелковой площадке — от 5 до 9 штук.

3. Расположение метательных машинок, траектории

3.1. При оборудовании стрелковых площадок используются обычные для спортинга мишени (метательные машинки), обеспечивающие максимальное разнообразие полетов.

3.2. Не рекомендуется использовать на одной площадке значительное количество нестандартных мишеней (мини, бату, миди, заяц), за исключением стандартных для олимпийских дисциплин мишеней.

Нежелательно повторение однообразных направлений вылета мишеней. Недопустимо более двух вылетов из-за спины стрелка, более двух угонных мишеней, более двух подлетных мишеней, более трех мишеней, летящих либо справа, либо слева.

4. Стрельба серии, программы стрельб, оценка результатов выстрелов

4.1. Серия.

Одна серия состоит из 25 мишеней, подаваемых на каждом из пяти стрелковых мест тремя одиночными мишенями и одним дуплетом.

4.2. Порядок стрельбы.

Группа стрелков состоит из пяти-шести спортсменов в зависимости от количества участников. Состав группы определяется жеребьевкой, которая проводится Главной судейской коллегией в соответствии с Положением о соревнованиях. Стрелки принимают мишени по очереди начиная с первого места согласно программе стрельбы для каждого номера.

Пять первых стрелков группы занимают места на пяти стрелковых местах. Шестой стрелок ожидает своей очереди за первым стрелковым местом.

Первый стрелок со стрелкового места 1 принимает свою первую мишень, потом второй стрелок принимает свою первую мишень с места 2, также делают стрелки на местах 3, 4, 5. Затем стрелок с места 1 принимает свою вторую мишень, также это делают стрелки на местах 2, 3, 4, 5 и так далее согласно программе (после одиночных мишеней на каждом месте стреляют дуплеты). После того как будет закончена стрельба дуплетов, судья объявляет переход и стрелки меняют места: первый стрелок переходит на место 2, второй стрелок — на место 3 и т.д., а пятый стрелок становится ожидающим, шестой стрелок занимает место 1. При переходе ружья стрелков должны быть ОТКРЫТЫМИ И НЕЗАРЯЖЕННЫМИ.